

# Tutorial para obtenção do Cartão universidade

Após fazer login na sua área, o usuário deve clicar na opção “Cartão Universidade”.



Área do aluno

## **Cartão Universidade: inovação, segurança e praticidade**

O Cartão Universidade é um serviço diferenciado oferecido pelas instituições superiores de ensino para seus alunos, professores e funcionários.

É uma ferramenta ágil e segura, que abre um mundo de possibilidades à comunidade acadêmica.

Utilize seu cartão para acessar as dependências da Universidade.

Para emitir seu cartão de acesso é necessário enviar uma foto, que será impressa no cartão.

Clique na imagem abaixo e siga as instruções para enviá-la.



Área do Professor/Colaborador

O requerente deverá ler atentamente as instruções e clicar no ícone “Câmera”. Para enviar sua foto, o usuário será direcionado para o ambiente de captura.

**Cartão Universidade: inovação, segurança e praticidade**


O Cartão Universidade é um serviço diferenciado oferecido pelas instituições superiores de ensino para seus alunos, professores e funcionários.

É uma ferramenta ágil e segura, que abre um mundo de possibilidades à comunidade acadêmica.

Utilize seu cartão para acessar as dependências da Universidade.

Para emitir seu cartão de acesso é necessário enviar uma foto, que será impressa no cartão.

Clique na imagem abaixo e siga as instruções para enviá-la.



★ Acesso Rápido

- Validação de Documentos
- EAD
- Proquest

O requerente também poderá utilizar uma foto sua salva em seu computador, tendo que passar por um processo de tratamento da imagem. Quem desejar optar por essa ferramenta, será redirecionado automaticamente para o Portal TUI, ambiente onde as fotos serão submetidas e tratadas. Na página do TUI, o usuário poderá visualizar recomendações sobre o envio das fotos, logo em seguida clicar na opção “Próximo”.

Olá ANTONIO G S JUNIOR - 000010000003553

ANTONIO G S JUNIOR UNICEUMA - UNICEUMA-RENASCENÇA

Início


Início Opção Editar Foto Confirmar Finalizar

Olá ANTONIO G S JUNIOR

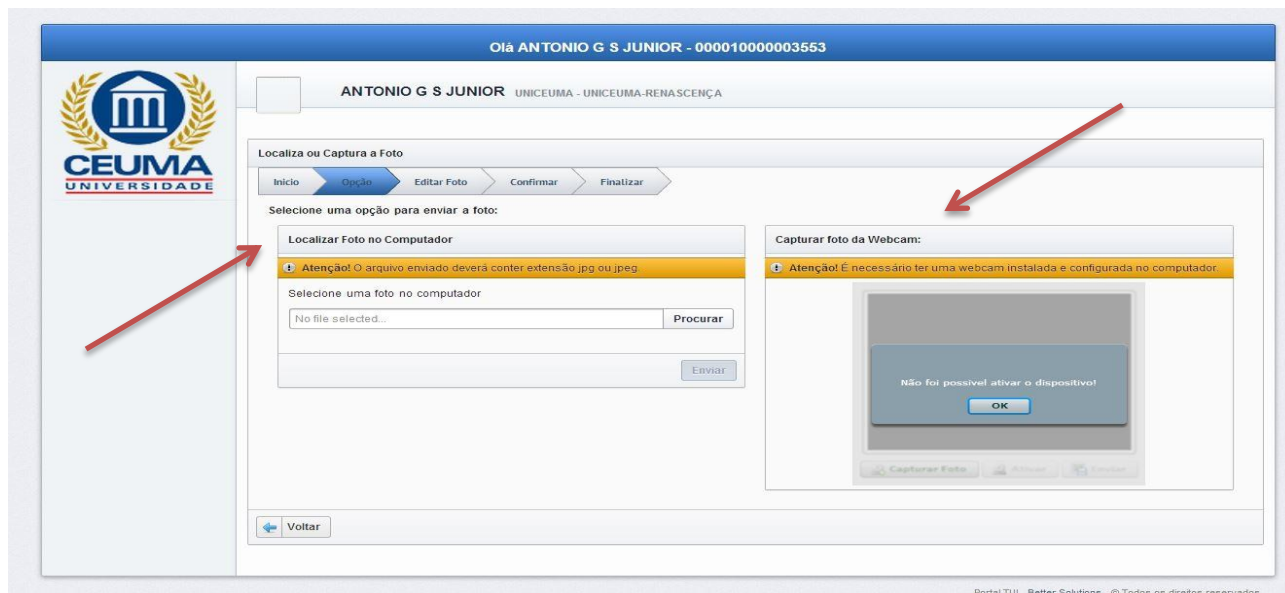
Antes de iniciar o envio de sua foto, visualize nossas recomendações.  
Para continuar, clique no botão 'Próximo' ao lado.

Visualizar Recomendação

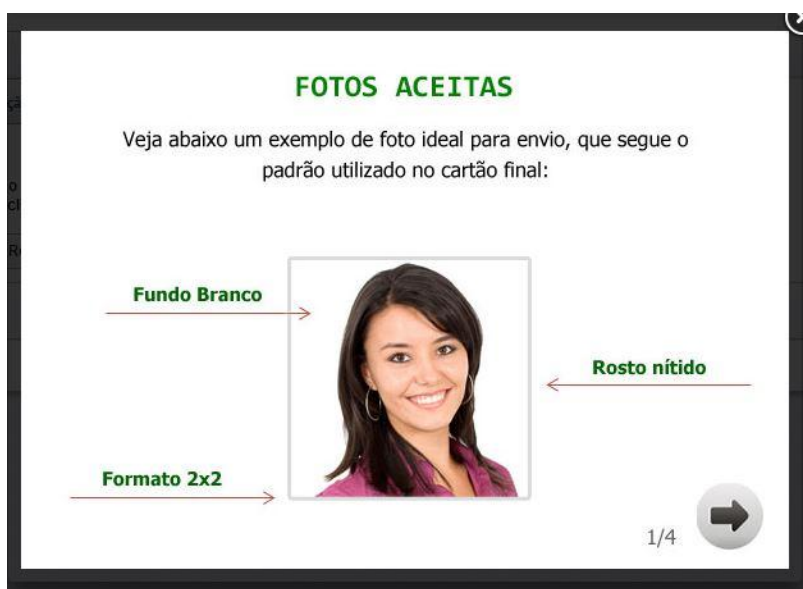
Próximo

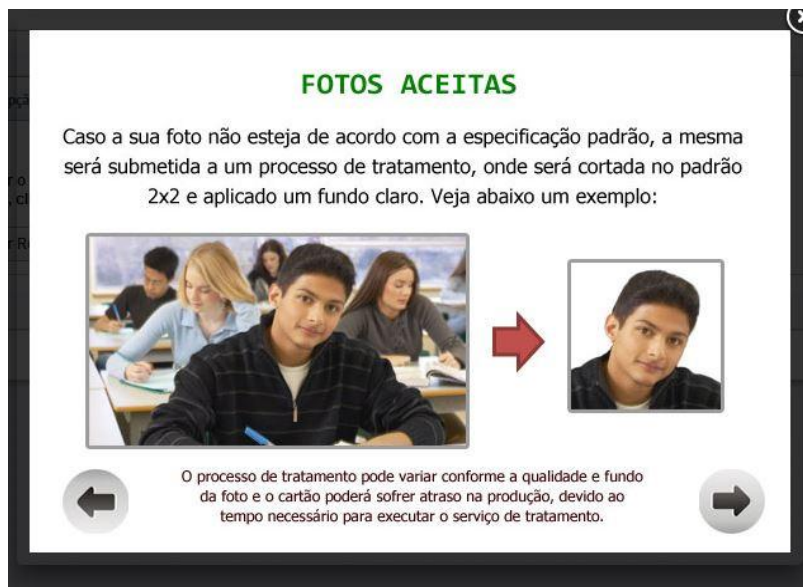


Em seguida, deverá escolher um foto existente no seu computador ou capturar uma imagem através da sua webcam.



Cabe ressaltar que durante o processo de tratamento, as imagens enviadas serão submetidas a um processo de avaliação, onde poderão ser rejeitadas, caso não obedecem a alguns critérios.






O próximo passo é editar a foto, realizando o enquadramento da imagem e clicando em “Enviar Foto Recortada”.



Para finalizar o processo, o aluno deverá autorizar o uso da sua foto, podendo atualizar seu e-mail e telefone.


Olá ANTONIO G S JUNIOR - 000010000003553

 ANTONIO G S JUNIOR UNICEUMA - UNICEUMA-RENASCENÇA

Confirmação

Início > Opção > Editar Foto > **Confirmar** > Finalizar

Veja abaixo a foto que será enviada!



Clique em confirmar para finalizar o processo

Autorizo o envio das informações constantes desta página a qualquer das empresas envolvidas no projeto "Cartão Universidade", bem como manifesto minha concordância com o recebimento de mensagens relacionadas ao meu cartão Universidade por meio de SMS, e-mail, ou contato telefônico, por parte de tais empresas.

Digite seu e-mail: 
 DDD: 
 Digite seu telefone:

Portal TUI - Better Solutions - © Todos os direitos reservados

Após a confirmação, será exibida a mensagem de sucesso na realização da operação.

Olá ANTONIO G S JUNIOR - 000010000003553

 ANTONIO G S JUNIOR UNICEUMA - UNICEUMA-RENASCENÇA

Finalizar Envio

Início > Opção > Editar Foto > Confirmar > **Finalizar**

**Successo! Foto enviada com sucesso!**

Sua imagem foi enviada e será analisada em breve.



Você receberá informações constantes desta página a qualquer das empresas envolvidas no projeto "Cartão Universidade", e está de acordo com o recebimento de mensagens relacionadas ao meu cartão Universidade por meio de SMS, ou contato telefônico no número , ou pelo e-mail por parte de tais empresas.

Caso deseje receber informações pelo Facebook, clique no botão abaixo:

Seja o primeiro entre seus amigos a usar isso.

Portal TUI - Better Solutions - © Todos os direitos reservados